


Серия «Рабочие тетради дошкольника»

Четвертый лишний

(часть 2)

Для
детей
6-7
лет



Солнечные
ступеньки®

Найди на рисунке “лишний” предмет.
Объясни свой выбор



Какое слово “лишнее”?
Объясни свой выбор.



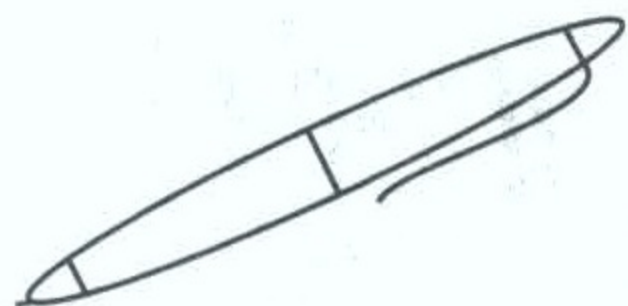
ОБЕД

ДЕНЬ

ЗАВТРАК

ПОЛДНИК

Найди на рисунке “лишний” предмет. Назови одним словом остальные предметы.



Какое слово не подходит к остальным словам? Почему?

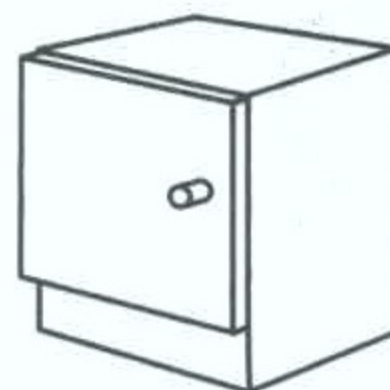

КРАСНЫЙ

СИНИЙ

ВЫСОКИЙ

БЕЛЫЙ

Найди на рисунке “лишний” предмет.
Объясни свой выбор



Какое слово “лишнее”?
Объясни свой выбор.

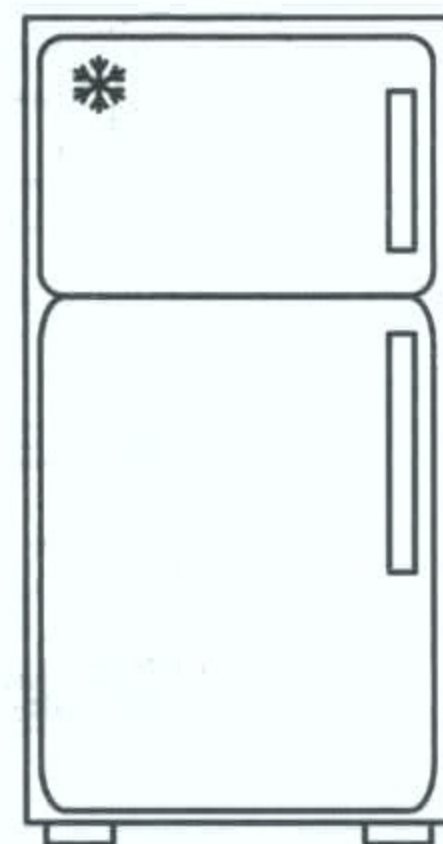


УЗКИЙ

ДЛИННЫЙ

КРУПНЫЙ

ЗЕЛЁНЫЙ

Найди на рисунке “лишний” предмет. Назови одним словом остальные предметы.



Какое слово не подходит к остальным словам? Почему?

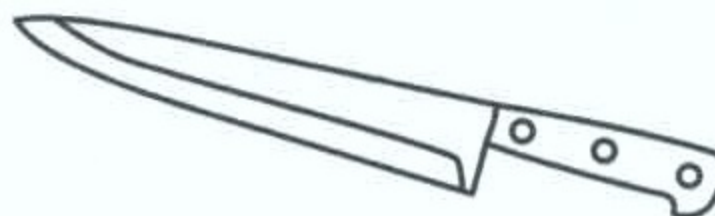

РЕЗИНОВЫЙ

БОЛЬШОЙ

ОГРОМНЫЙ

МАЛЕНЬКИЙ

Найди на рисунке “лишний” предмет.
Объясни свой выбор



Какое слово “лишнее”?
Объясни свой выбор.

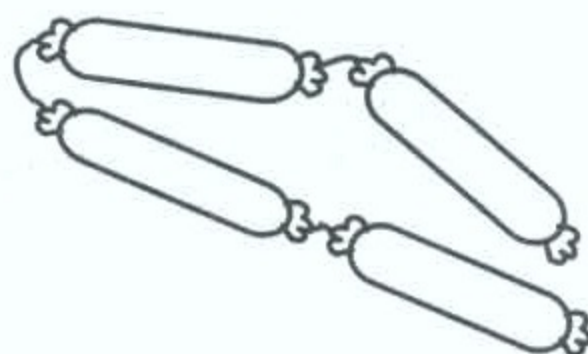
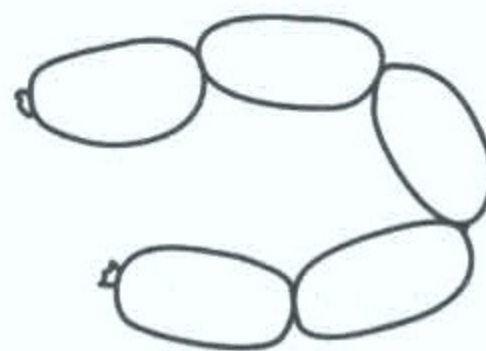
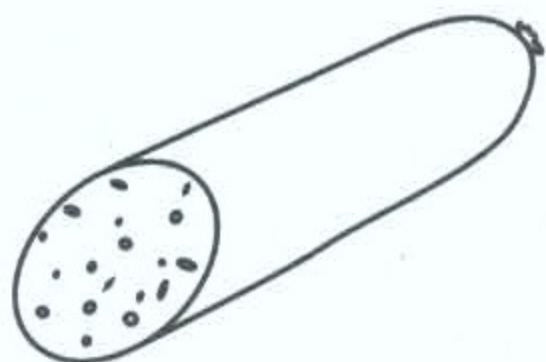
КАРТОН

КОРОБКА

ЖЕЛЕЗО

ПЛАСТМАССА

Найди на рисунке “лишний” предмет. Назови одним словом остальные предметы.



Какое слово не подходит к остальным словам? Почему?

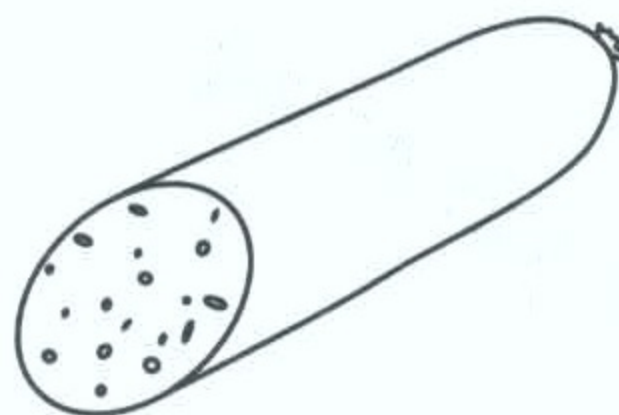

ГЛИНЯНЫЙ

БУМАЖНЫЙ

МЯГКИЙ

КОЖАНЫЙ

Найди на рисунке “лишний” предмет.
Объясни свой выбор



Какое слово “лишнее”?
Объясни свой выбор.

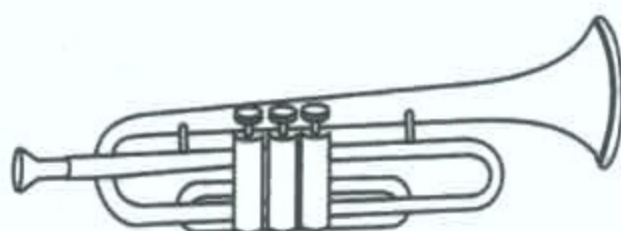

КИСЛЫЙ

ГОРЬКИЙ

СЛАДКИЙ

КРУГЛЫЙ

Найди на рисунке “лишний” предмет. Назови одним словом остальные предметы.



Какое слово не подходит к остальным словам? Почему?

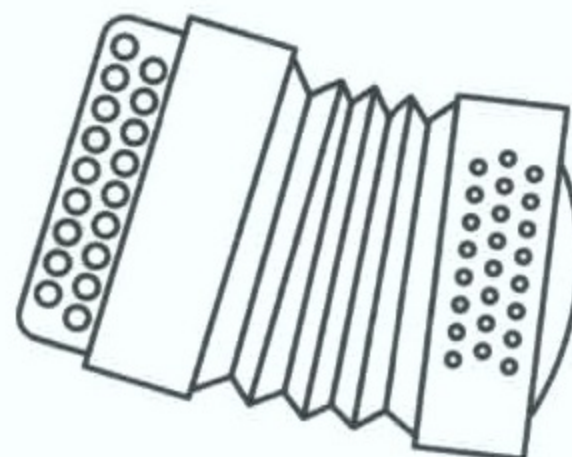
КНИГА

РАССКАЗ

СКАЗКА

СТИХОТВОРЕНИЕ

Найди на рисунке “лишний” предмет.
Объясни свой выбор



Какое слово “лишнее”?
Объясни свой выбор.

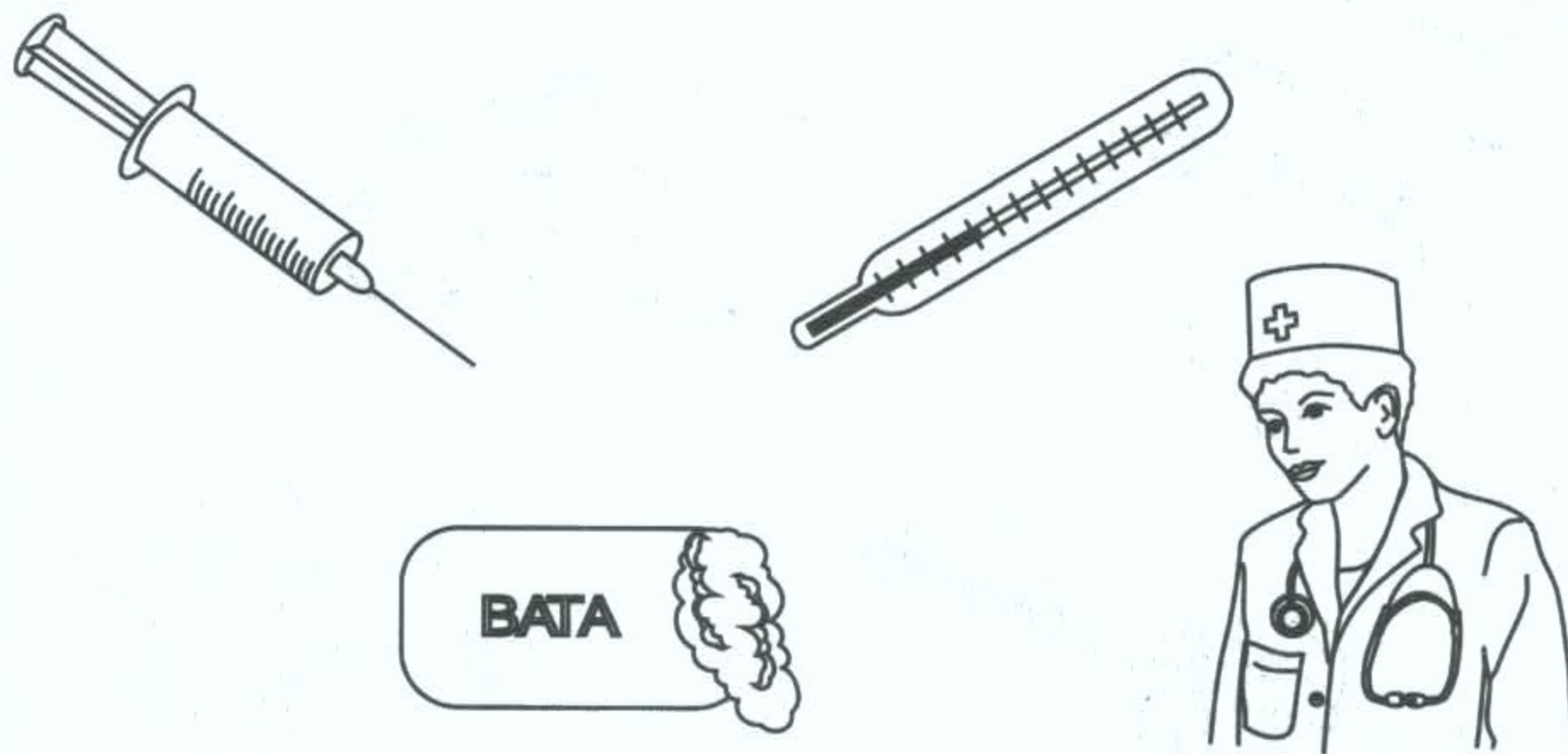
ДОБРЫЙ

ВЕСЕЛЫЙ

ВКУСНЫЙ

ЧЕСТНЫЙ

Найди на рисунке “лишний” предмет. Назови одним словом остальные предметы.



Какое слово не подходит к остальным словам? Почему?

ХИТРЫЙ

ОСТОРОЖНЫЙ

АРОМАТНЫЙ

ВНИМАТЕЛЬНЫЙ


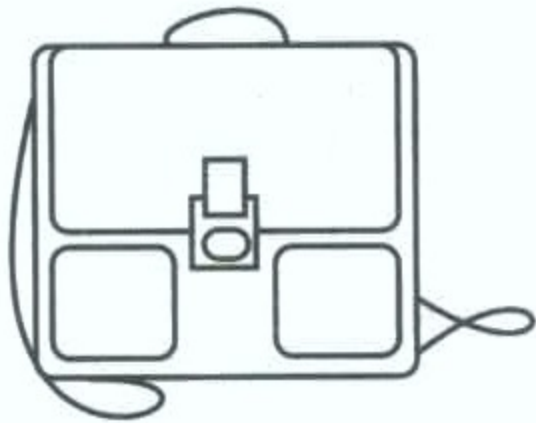
Уважаемые родители и педагоги!

Перед вами тетрадь с заданиями, которые научат ребенка дошкольного возраста правильно выделять предметы и понятия, которые не подходят к остальным (четвертый лишний). Ребенку нужно не только выбрать “лишний” предмет, “лишнее” слово, но и обязательно объяснить свой выбор. Такие задания развивают мыслительные процессы, способность выделять существенные признаки предметов и явлений. В случае затруднений обязательно помогите ребенку, объясните задание и способ его выполнения, похвалите ребенка за старание!

Некоторые советы родителям вы найдете на стр. 32.

Желаем вам успешных занятий!

Найди на рисунке “лишний” предмет.
Объясни свой выбор



Какое слово “лишнее”?
Объясни свой выбор.


ГОРЯЧИЙ

ХОЛОДНЫЙ

ТЕПЛЫЙ

МЯГКИЙ

Найди на рисунке “лишний” предмет. Назови одним словом остальные предметы.



Какое слово не подходит к остальным словам? Почему?

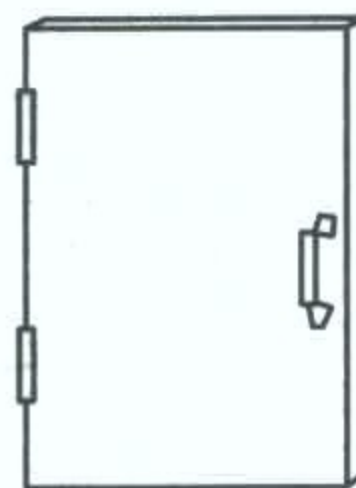

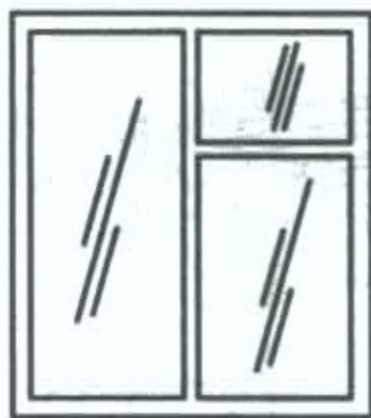
ШЕРСТЯНОЙ

ПУХОВЫЙ

ДЛИННЫЙ

ШЕЛКОВЫЙ

Найди на рисунке “лишний” предмет.
Объясни свой выбор



Какое слово “лишнее”?
Объясни свой выбор.

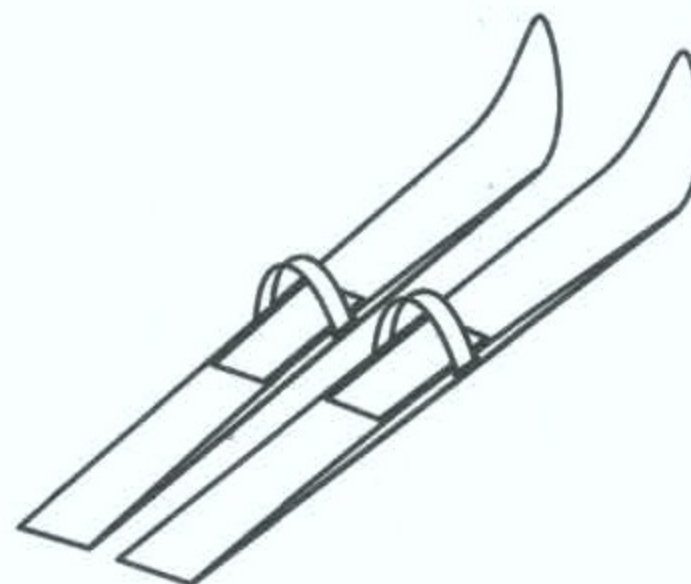
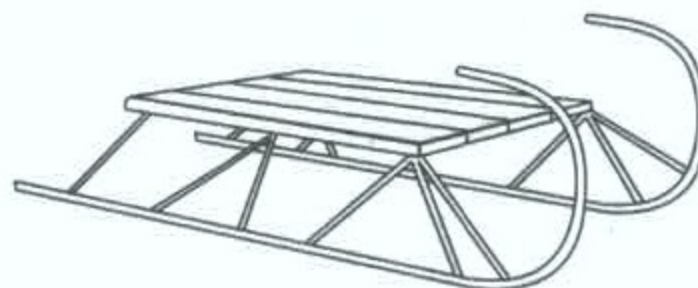
КОЛЮЧИЙ

ЛЕСНОЙ

ГЛАДКИЙ

ПУШИСТЫЙ

Найди на рисунке “лишний” предмет. Назови одним словом остальные предметы.



Какое слово не подходит к остальным словам? Почему?

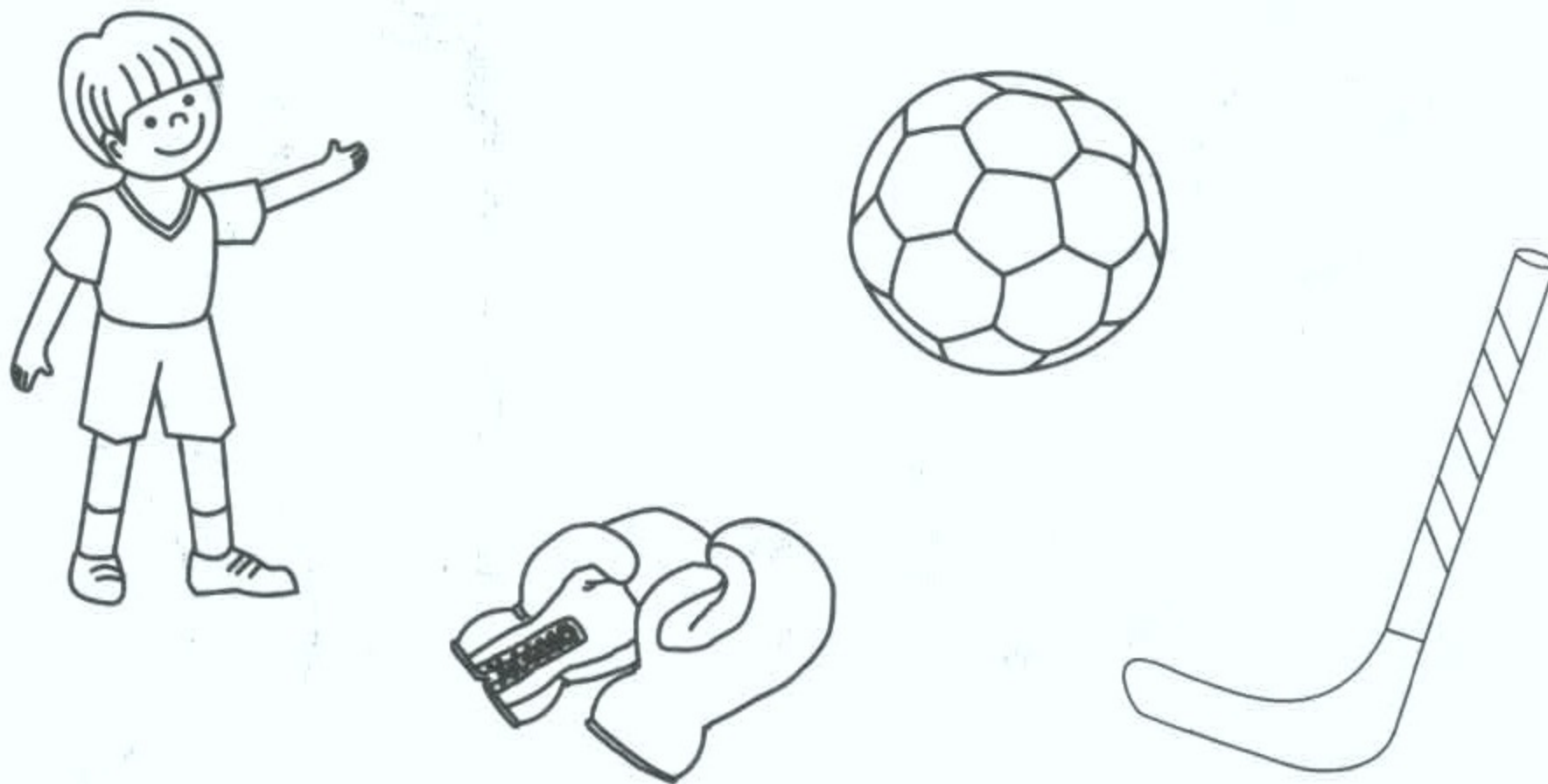
ВАРЕНЬЕ

ПЕЧЕНЬЕ

БУЛКА

СУШКИ

Найди на рисунке “лишний” предмет.
Объясни свой выбор



Какое слово “лишнее”?
Объясни свой выбор.


КЕФИР

СМЕТАНА

ТВОРОГ

КОЛБАСА

Найди на рисунке “лишний” предмет. Назови одним словом остальные предметы.



Какое слово не подходит к остальным словам? Почему?


СОСНА

ЕЛЬ

ШИШКА

КЕДР

Что на рисунке “лишнее”? Почему?



Какое слово “лишнее”?
Объясни свой выбор.



ВЕТКА

БЕРЕЗА

СТВОЛ

КОРЕНЬ

Какая картинка “лишняя”? Почему?



Какое слово не подходит к остальным словам? Почему?


СУП

РИС

ЛОЖКА

КАША

Что на рисунке “лишнее”? Почему?



Какое слово “лишнее”?
Объясни свой выбор.

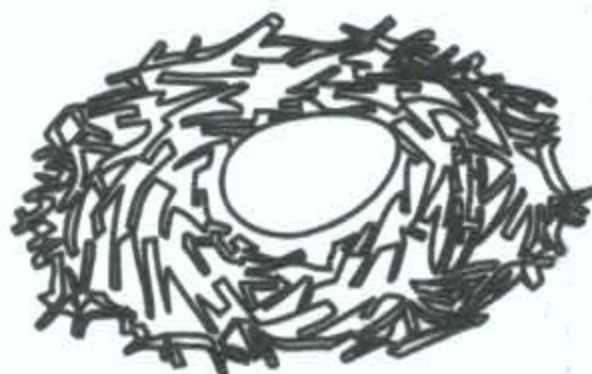
СОК

СТАКАН

КОМПОТ

ЧАЙ

Найди на рисунке “лишний” предмет. Назови одним словом остальные предметы.



Какое слово не подходит к остальным словам? Почему?



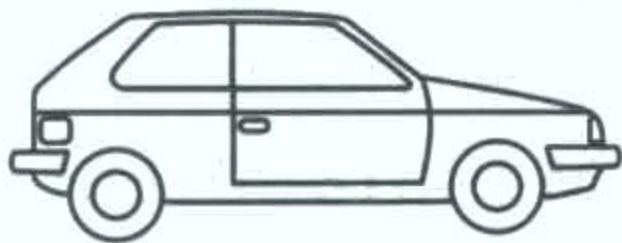
ЦВЕТОК

ДЕРЕВО

КУСТАРНИК

ЛЕС

Найди на рисунке “лишний” предмет. Назови одним словом остальные предметы.



Какое слово не подходит к остальным словам? Почему?

МАМА

ДРУГ

БРАТ

ПАПА

Что на рисунке “лишнее”? Почему?



Какое слово “лишнее”?
Объясни свой выбор.

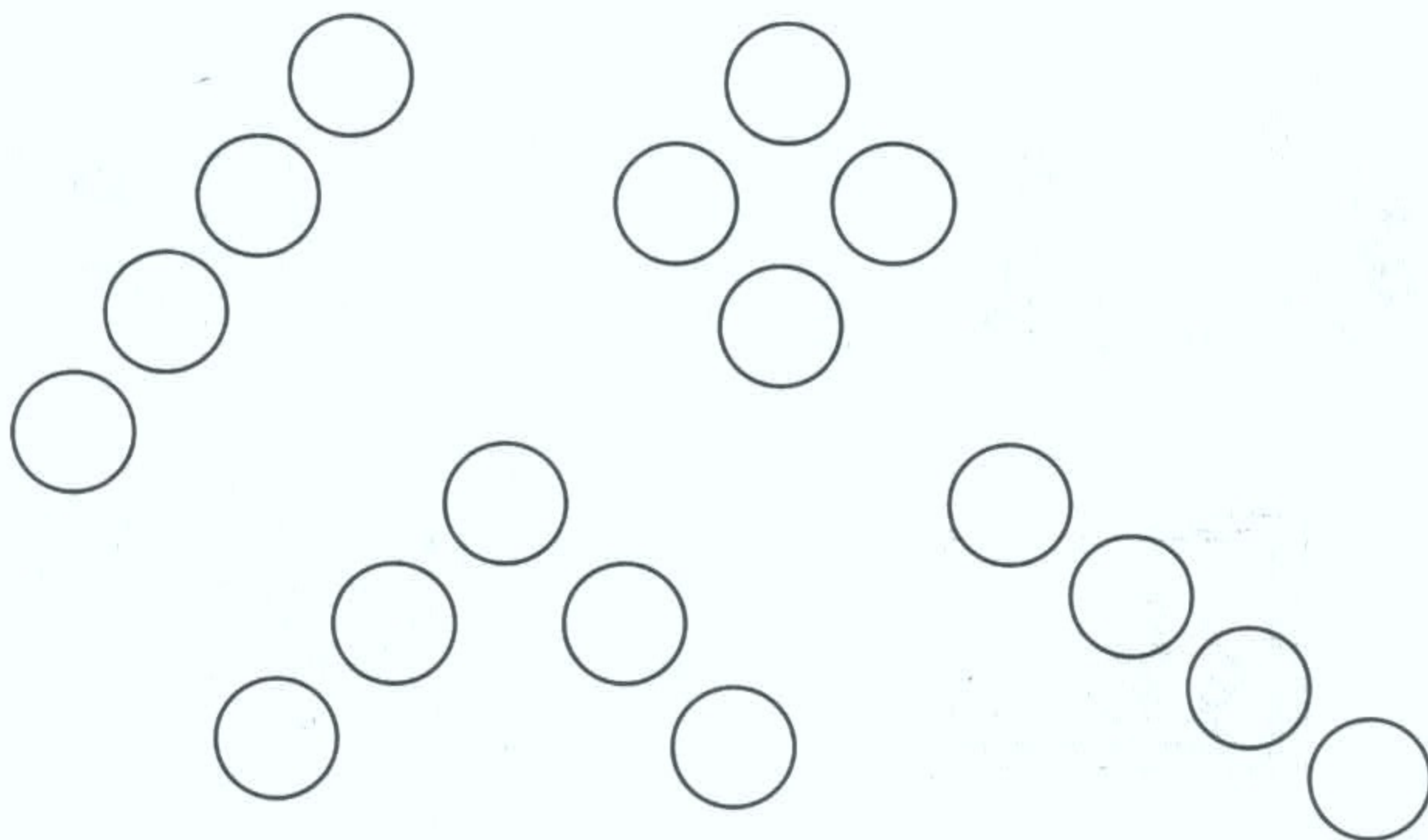
САД

ОВОЩ

ЯГОДА

ФРУКТ

Найди на рисунке “лишнюю” фигуру.
Объясни свой выбор.



Какое слово не подходит к остальным
словам? Почему?


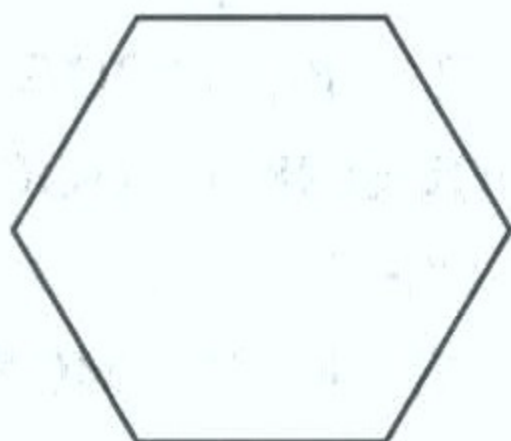
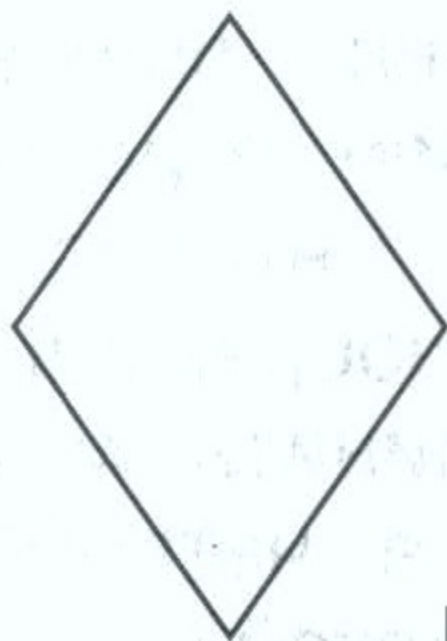
РЕКА

МОСТ

ПРУД

ОЗЕРО

Найди на рисунке “лишнюю” фигуру.
Объясни свой выбор.



Какое слово “лишнее”?
Объясни свой выбор.

ДОЖДЬ

СНЕГ

ВЕТЕР

ГРАД

Страница для родителей.

Подробная инструкция дается на примере первого задания, которое по мнению взрослого является для ребенка доступным и интересным.


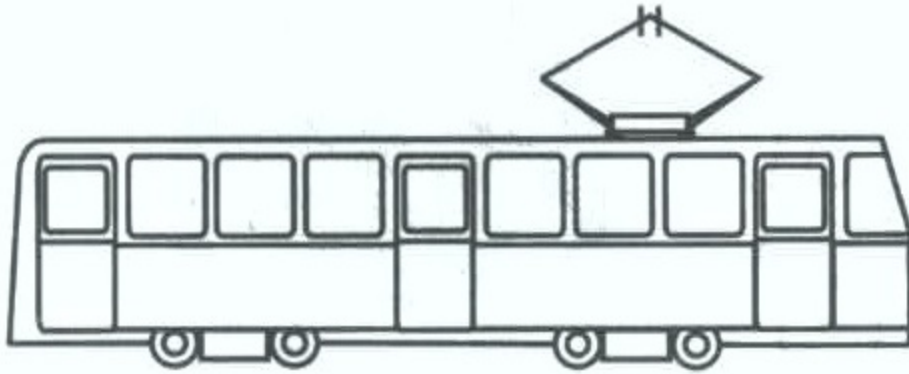
Инструкция. “На каждом рисунке изображены 4 предмета. Три из них можно объединить между собой, можно назвать одним словом, а четвертый предмет к ним не подходит. Найди какой?” Если ребенок не понимает такой инструкции ему дается дополнительное разъяснение.

“Найди этот неподходящий предмет (слово), скажи почему он (оно) не подходит к остальным. Как можно одним словом назвать остальные 3 предмета (слова)?”

Если ответ ребенка показывает, что он затрудняется, взрослый разбирает задание, дает обозначение трем предметам (словам) и объясняет почему надо исключить четвертый предмет (слово).

Показателем успешного, осмысленного выполнения задания является самостоятельный выбор “лишнего” предмета (слова) и обобщение остальных предметов (слов), например: транспорт, инструменты, спортивные принадлежности, осадки, времена года, дни недели и т.д.

Найди на рисунке “лишний” предмет.
Объясни свой выбор



Какое слово “лишнее”?
Объясни свой выбор.

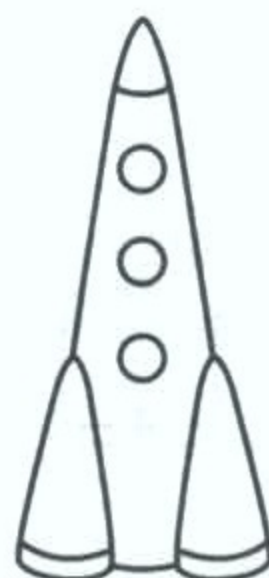
КАТЯ

МАША

СЕСТРА

САША

Найди на рисунке “лишний” предмет. Назови одним словом остальные предметы.



Какое слово не подходит к остальным словам? Почему?


СРЕДА

ВЕСНА

ЗИМА

ЛЕТО

Найди на рисунке “лишний” предмет.
Объясни свой выбор



Какое слово “лишнее”?
Объясни свой выбор.

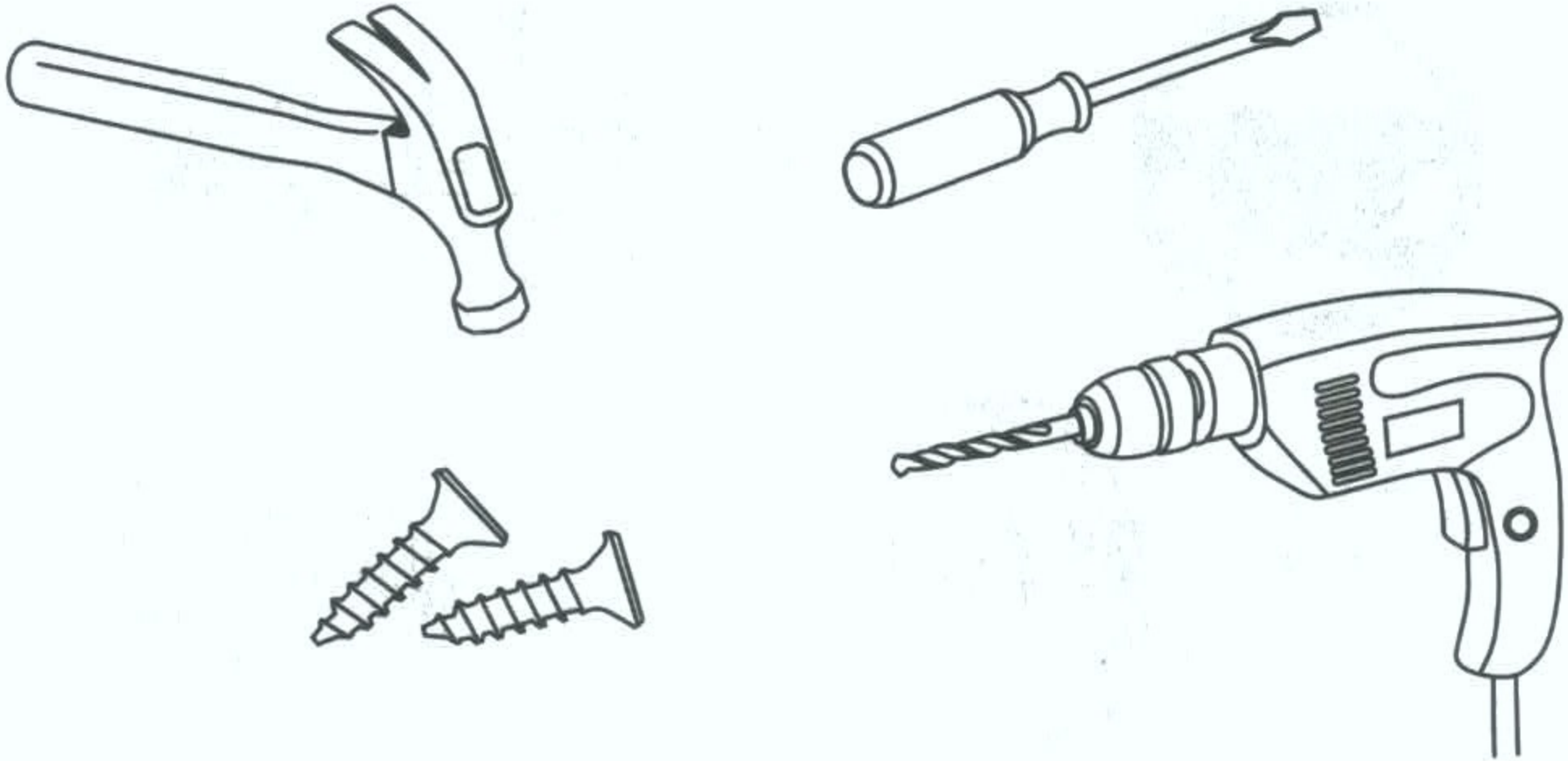
ВТОРНИК

ПЯТНИЦА

ЧЕТВЕРГ

ОСЕНЬ

Найди на рисунке “лишний” предмет. Назови одним словом остальные предметы.



Какое слово не подходит к остальным словам? Почему?

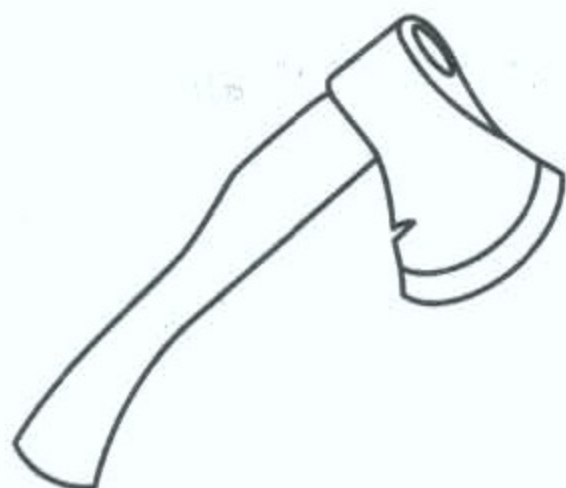
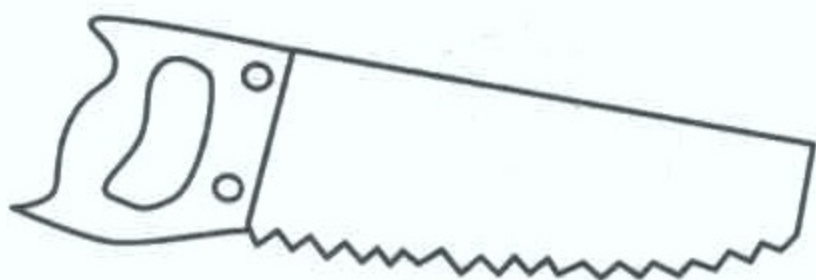
МАРТ

ЧЕТВЕРГ

АПРЕЛЬ

АВГУСТ

Найди на рисунке “лишний” предмет.
Объясни свой выбор



Какое слово “лишнее”?
Объясни свой выбор.

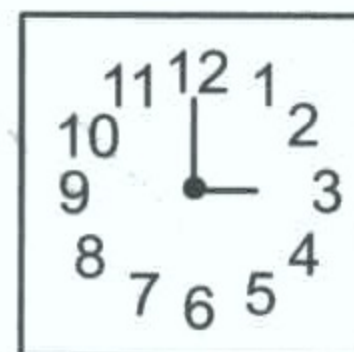
ПЯТНИЦА

СУББОТА

НЕДЕЛЯ

СРЕДА

Найди на рисунке “лишний” предмет. Назови одним словом остальные предметы.



Какое слово не подходит к остальным словам? Почему?

УЖИН

УТРО

ВЕЧЕР

НОЧЬ